


Station: Prinzessin Rosenblüte

Checkliste

Buchtitel: Prinzessin Rosenblüte*




Es gibt einen weiteren Titel in der Reihe von Prinzessin Rosenblüte, „Prinzessin Rosenblüte – Wach geküsst!“. Dieser Titel wurde bei der Station nicht berücksichtigt.

Grundidee

Es gibt zwei Aufgaben für das Buch – sowohl eine Spaß- als auch eine Denkaufgabe –, die mit dem Inhalt des Buches verbunden sind. Diese Aufgaben sollen zum kleinen Kennenlernen des Buches dienen.

Materialien

- Aufgabenblätter
- Stifte
- Buch (griffbereit auf dem Aufgabentisch)
- Einleitungstext



Vorbereitung



Bei den Aufgaben zu „Prinzessin Rosenblüte“:

- müssen die Kinder nach einem Einleitungstext zuerst eine Frage zum Text beantworten, die im Buch zu finden ist. Hierfür benötigen sie nur einen Stift und den ersten Band des Buches „Prinzessin Rosenblüte“.
- Ebenso für die zweite Aufgabe, Verbinden von Bildern und Namen, wird nur ein Stift benötigt.

* Lieferbar als E-Book und ab 9/2015 auch als Taschenbuch

Station: Prinzessin Rosenblüte

Aufgabenblatt



Aufgabe 1:

Kennt ihr das Märchen vom Froschkönig? Wo die Prinzessin einen Frosch küssen muss, damit er sich in einen Prinzen verwandelt?

Das Mädchen Emma glaubt, dass auch Prinzessin Rosenblüte ein Tier küssen muss, damit sie sich in einen Prinzen verwandelt. Und der Prinz hilft dann Prinzessin Rosenblüte, wieder in ihr Reich zu kommen. Prinzessin Rosenblüte wurde nämlich von ihrer Fee in die Menschenwelt gezaubert.

Finde heraus, welche zwei Tiere Prinzessin Rosenblüte küssen muss!

Tip: Die Antworten findest du in Kapitel 10 des Buches.

Diese Tiere muss Prinzessin Rosenblüte küssen: _____

Aufgabe 2:

Wer ist wer? Verbinde die Namen mit den richtigen Bildern!

Oma

Emma

König




Ludwig

Fee

Rosenblüte

Station: Prinzessin Rosenblüte

Lösungen



Aufgabe 1:

Prinzessin Rosenblüte muss Hund und Regenwurm küssen!

Aufgabe 2:

Wer ist wer? Verbinde die Namen mit den richtigen Bildern!

