


Station: Seeräubernoses

Checkliste

Buchtitel: Seeräubernoses



Grundidee

Ferkelchen hat „Verständnisprobleme“. Es wundert sich über die seltsamen Ausdrücke, die Seeräubernoses und die Crew von Käptn Klaas verwenden. Was die wohl bedeuten?

Die Kinder schlagen Begriffe im Glossar des Buches nach und lösen damit ein Rätsel.

Spielanleitung

Jedes Kind bekommt das Aufgabenblatt Seeräubernoses. Die Kinder werden von Ferkelchen aufgefordert die Seeräubern-Begriffe mit den richtigen Erklärungen zu verbinden. Ferkelchen gibt den Tipp, dazu im Glossar des Buches nachzuschauen. Hinter jeder richtigen Verbindung steht ein Buchstabe für das Lösungswort. Die Buchstaben werden nach Nummern in das vorgegebene Feld eingetragen (Lösungswort: Piratenschatz).


Zusatzaufgabe

Auf dem Aufgabenblatt Seeräubernoses befindet sich noch eine Zusatzaufgabe. Die können die Kinder lösen, wenn Sie mit der ersten Aufgabe fertig sind.

In einer Buchstabenkette sind Wörter versteckt, die den Namen des Schatzes bilden. Der Name des Schatzes wird auf dem Klappentext des Buches erwähnt. Ferkelchen fordert die Kinder auf, den Namen des Schatzes in der Buchstabenkette zu suchen (Blutroter Blutrubin des Verderbens). Die Kinder bekommen von Ferkelchen den Tipp, auf der Rückseite des Buches zu schauen – dort steht, wonach die Piraten suchen.

Materialien

- Aufgabenblätter, Einleitungstext und Lösungsblatt Seeräubernoses
- Stifte
- Buch (oder ggf. eine Farbkopie des Glossars aus Seeräubernoses, s. Tipp)



Durchführung

Ablauf	Aufgaben	Materialien
Beginn	Die Kinder lesen den Einleitungstext und die erste Aufgabe	Einleitungstext und Aufgabenblatt für jedes Kind
Durchführung (ca. 8 Min.)	Die Kinder lösen die Aufgaben und ggf. die Zusatzaufgaben	Stifte
Auswertung	Die Lösung wird erfragt	Lösungsblatt
Abschluss	Wechsel zur nächsten Station	

Tipp

Wenn die Gruppe groß ist und/oder nur ein Buch zur Verfügung steht, kann das Glossar auch als Farbkopie ausgedruckt und an der Station ausgehängt oder aufgeklebt werden.

Station: Seeräubernoses

Aufgabenblatt 1

Kannst du mir helfen, die Seeräuber-Wörter zu übersetzen?
Verbinde die Wörter und trage die Buchstaben in die richtige Position
im Lösungswort ein.



Tip: Die Seeräuberwörter sind im Buch „Seeräubernoses“ ab Seite 305 erklärt!


1	lütt	Mist	Z
2	gnatterig	reden	E
3	Dösbaddel	Angsthase	C
4	schmuddelig	Waschwanne	H
5	Wrack	klein	P
6	schnacken	Dummkopf	R
7	Riemen	Unsinn, dummes Zeug	A
8	Spelunke	Meerjungfrau	T
9	Schisshase	ein gesunkenes oder kaputtes Schiff	T
10	Waschbalje	Kneipe, Wirtshaus	S
11	Tünkram	ein bisschen schmutzig	A
12	Nixe	maulig, schlechter Laune	I
13	Schiet	Ruder	N

Lösungswort:

P 1 2 3 4 5 6 7 8 9 10 11 12 13

Zusatzaufgabe

„Ahoi Ferkelchen, du Landratte! Wir suchen einen großen Schatz.
Sein Name ist in der Wortschlange versteckt. Erkennst du ihn?“
Tip: Lies dir den kurzen Text auf der Rückseite des Buches durch!

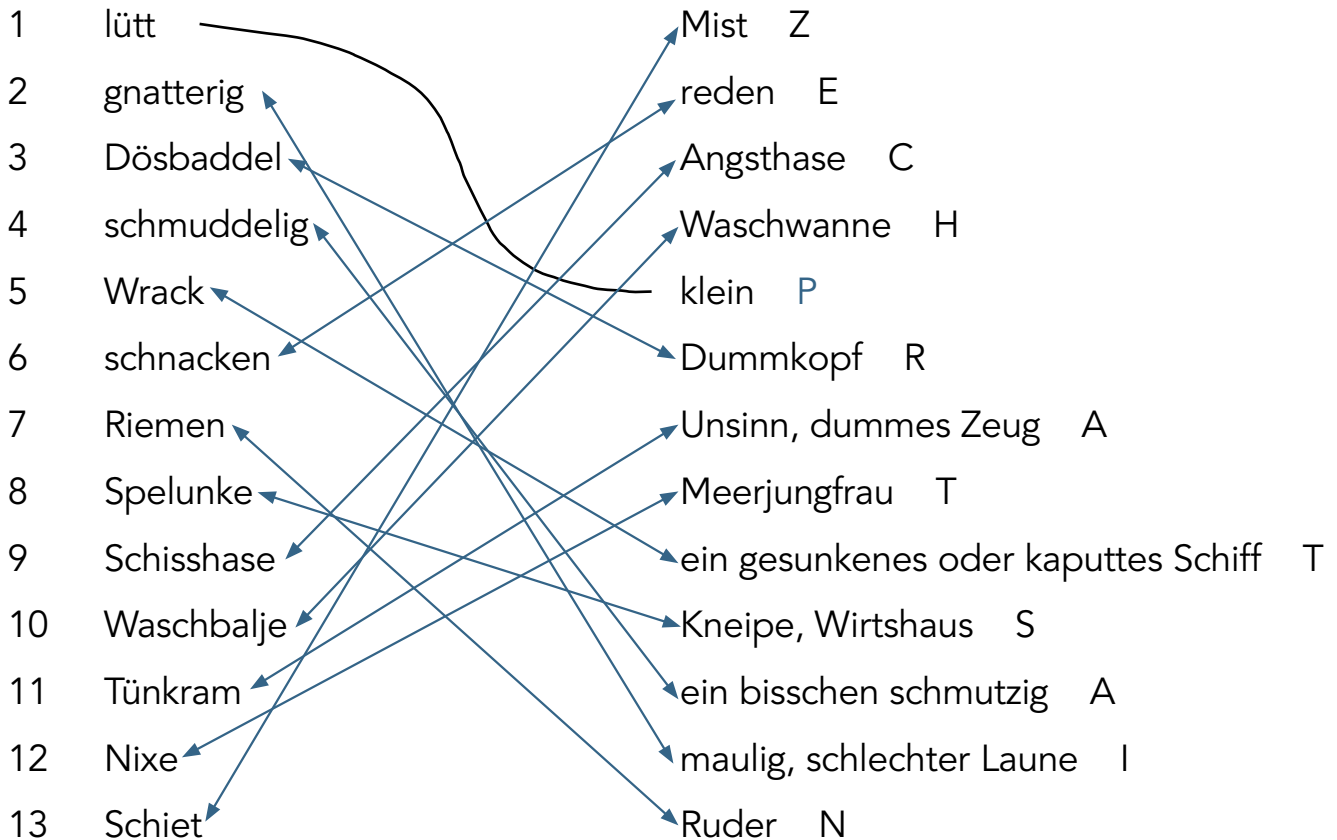


FHUBLUTROTERCVUGATRUMBLUTRUBINWPILIXM
BTXSDESGAELUSITAHGUUHVERDERBENSYGLIEUS

Station: Seeräuber Moses

Lösungen

Kannst du mir helfen, die Seeräuber-Wörter zu übersetzen?
Verbinde die Wörter und trage die Buchstaben in die richtige Position im Lösungswort ein.




Lösungswort:

P I R A T E N S C H A T Z
1 2 3 4 5 6 7 8 9 10 11 12 13

Zusatzaufgabe

„Ahoi Ferkelchen, du Landratte! Wir suchen einen großen Schatz.
Sein Name ist in der Wortschlange versteckt. Erkennst du ihn?“



FHUBLUTROTERCVUGATRUMBLUTRUBINWPILIXM
BTXSD~~E~~SGAELUSITAHGUUHVERDERBENSYGLIEUS